



**ERGONOVA**

# SuperGo 3

Массажер для ног



Руководство пользователя





ERGONOVA

Поздравляем с приобретением массажера для ног Ergonova SuperGo 3! Вы сделали важный шаг для своего здоровья и хорошего самочувствия.

Чтобы пользоваться массажером как можно дольше, получить максимум от его функционала и избежать трудностей, пожалуйста, полностью прочитайте содержание этого руководства и при необходимости используйте его в будущем.

Ergonova - немецкий бренд массажного оборудования первоклассного качества. С 2009 года десятки тысяч людей улучшили качество своей жизни и ощутили преимущества продукции. Отличительные особенности оборудования Ergonova - надежность и долговечность, новейший современный функционал, удобство использования и стильный дизайн.

## Содержание

|  |      |
|--|------|
| МЕРЫ ПРЕДОСТОРОЖНОСТИ .....                  | 2-4  |
| СТРОЕНИЕ И ФУНКЦИИ .....                     | 5-7  |
| ПОРЯДОК ЭКСПЛУАТАЦИИ .....                   | 8    |
| РЕКОМЕНДАЦИИ ПО УХОДУ И ХРАНЕНИЮ .....       | 9-10 |
| ИНСТРУКЦИЯ ПО УТИЛИЗАЦИИ .....               | 11   |
| РАСПРОСТРАНЕННЫЕ ПРОБЛЕМЫ И ИХ РЕШЕНИЕ ..... | 12   |
| ТЕХНИЧЕСКИЕ ХАРАКТЕРИСТИКИ .....             | 13   |

# Меры предосторожности

Перед использованием изделия внимательно прочитайте этот раздел и соблюдайте указанные меры предосторожности. Они помогут вам безопасно и правильно использовать изделие. Для четкого указания степени опасности и ущерба меры предосторожности подразделяются на «предупреждения» и «предостережения». Все меры имеют важное значение для безопасности, поэтому обязательно соблюдайте их.

Перед использованием массажера должны проконсультироваться с врачом:

1. Лица, использующие медицинские импланты, например, кардиостимуляторы.
2. Лица, получающие медицинское лечение, в особенности те, кто чувствует себя нездорово.
3. Лица со злокачественными образованиями, пороками сердца, гипертонией и острыми формами заболеваний.
4. Лица, имеющие различные травмы кожи.
5. Лица с остеопорозом и переломами позвоночника.
6. Лица с повышенной температурой тела (выше 38 градусов).
7. Не рекомендуется использовать беременным женщинам, детям, женщинам в период менструаций.

Данное изделие не предназначено для использования лицами (включая детей) с ограниченными физическими, сенсорными, умственными способностями, недостатком опыта или знаний. Использование разрешается только тогда, когда оно применяется под наблюдением или руководством лица, ответственного за безопасность.

Дети должны пользоваться массажером под присмотром взрослых и не должны играть с ним.

Запрещается разбирать, ремонтировать или модифицировать массажер, за исключением специалистов по ремонту, авторизованных производителем.

При возникновении вопросов обратитесь к продавцу за консультацией.

Массажер предназначен для использования только одним человеком. Пожалуйста, не используйте его одновременно вдвоем или большим количеством человек.

Прекратите использовать массажер, если шнур питания поврежден. Запрещается царапать, повреждать, чрезмерно перегибать, тянуть, скручивать или завязывать узлом шнур питания.

Не допускайте использование массажера малолетними детьми.

Не рекомендуется использовать массажер дольше 15 минут за раз.

Не складывайте на массажер тяжелые предметы.  
Устанавливайте массажер на ровной поверхности.

Во время использования не накрывайте массажер одеялами или подушками во избежание перегрева. Это может привести к ожогам или даже возгоранию.

Не используйте панель управления мокрыми руками.

Не размещайте массажер на открытом воздухе.

При очистке изделия не помещайте массажер целиком в воду или другие жидкости.

Пожалуйста, используйте адаптер питания, входящий в комплект. При необходимости его замены обратитесь к специалисту.

Если изделие переносится из помещения с низкой температурой в более теплое место, то конденсат на внутренних элементах может нарушить нормальную работу изделия и привести к поломке.

Перед использованием рекомендуется оставить изделие в помещении с комнатной температурой на один час.

Изделие нагревается и должно с осторожностью использоваться лицами, не чувствительными к теплу. (Требуется обычный присмотр.)

Не используйте другое лечебное оборудование одновременно с массажером. Не используйте в лечебных целях.

Если произошел сбой в подаче электричества, пожалуйста, выключите массажер и отсоедините его от электросети, чтобы избежать повреждения при возобновлении подачи электричества.

Если во время использования массажера вы почувствуете, что он неисправен или работает ненормально, немедленно прекратите его использование.

Не используйте источник питания с напряжением, отличным от номинального.

При повреждении шнура питания не следует разбирать массажер и заменять его самостоятельно. Необходимо обратиться к дилеру или квалифицированным специалистам для замены и ремонта.

Не используйте массажер во влажной среде во избежание несчастных случаев, связанных с утечкой электричества из-за высокой влажности.

Если во время использования массажера у вас возникли ненормальные ощущения, немедленно прекратите его использование и обратитесь к врачу.

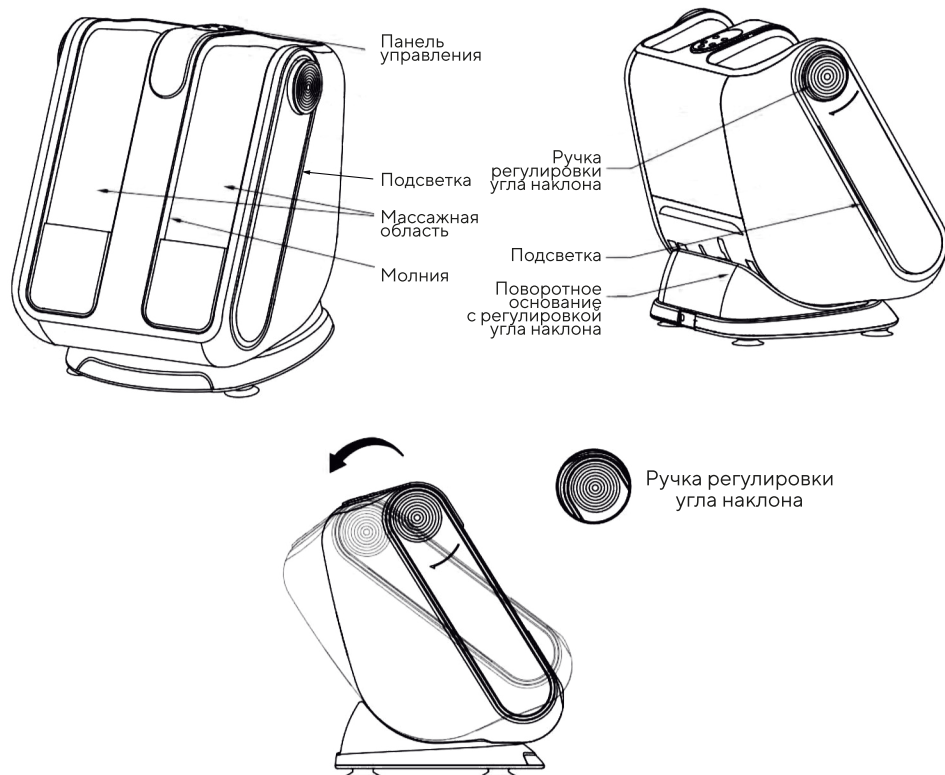
Пожалуйста, извлекайте вилку из розетки после использования. Во избежание дискомфорта не используйте массажер сразу после еды. Не спите во время использования массажера.

Запрещается использовать массажер в состоянии алкогольного или наркотического опьянения. При использовании изделия не курите, чтобы не вызвать пожар.

Не используйте массажер во время грозы.

Не протирайте массажер бензином и другими подобными веществами, а также не распыляйте на него инсектициды. Не размещайте массажер вблизи нагреваемых предметов, чтобы не повредить тканевый чехол под воздействием высокой температуры.

# Строение и функции



Поверните ручку, чтобы отрегулировать угол наклона массажера.  
Всего доступны три возможных угла наклона.  
Максимальный угол составляет 22°.

## Предостережение

Во избежание выхода массажера из строя, не вставляйте на него и не ставьте на него тяжелые предметы.

Ни при каких обстоятельствах не вставляйте и не садитесь на массажер.

Не тяните за шнур питания и не перемещайте массажер таким образом, во избежание его повреждения. Во избежание травм, после использования храните устройство в недоступном для детей месте.





Панель управления

## Предостережение

Не проливайте воду или другие жидкости на панель управления.

Не удерживайте кнопку нажатой слишком сильно во избежание программных ошибок.

Не нажимайте кнопки часто и быстро, чтобы не повредить панель управления и не вызвать другие неисправности. Ручное управление автоматически выключается через 15 минут после любого последнего нажатия кнопки.



## Кнопка питания

Нажмите кнопку включения — изделие перейдет в рабочее состояние. Фоновая подсветка остается всегда включенной. Значение размера ноги по умолчанию — 41, когда питание включено, нажмите кнопку выбора размера, чтобы изменять размер циклическим образом. Время работы по умолчанию — 15 минут, интенсивность по умолчанию — средняя, нагрев по умолчанию — слабый, режим массажа по умолчанию — 1.



## Кнопка выбора режима

Нажатием этой кнопки можно поочередно выбрать режим 1, 2 или 3, при этом загорится соответствующий индикатор.



## Кнопка выбора интенсивности воздействия

При включении массажера интенсивность по умолчанию средняя. Нажатием этой кнопки можно поочередно выбрать интенсивный, слабый и средний режимы. (При включении массажера по умолчанию выбирается средняя интенсивность, индикатор горит красным цветом; 3 индикатора соответствуют 3 уровням интенсивности).



## Кнопка выбора нагрева

При включении питания по умолчанию включен подогрев стоп и ног, и доступны два уровня нагрева: высокий и низкий.



## Кнопка выбора размера

Нажмите эту кнопку для регулировки размера; на дисплее отобразится соответствующий размер 35-45. Каждое нажатие добавляет один пункт к размеру и автоматически возвращается к 35-му размеру при достижении максимального значения.

## Предостережение

Если во время использования произошел сбой питания, пожалуйста, выключите массажер и извлеките вилку из розетки. Не используйте устройство без нагрузки, чтобы не изнашивать тканевый чехол.

Не подносите руки или пальцы близко к щелям в корпусе и не вставляйте их в отверстия во избежание травм.

Не позволяйте детям и домашним животным играть с изделием во избежание несчастных случаев.

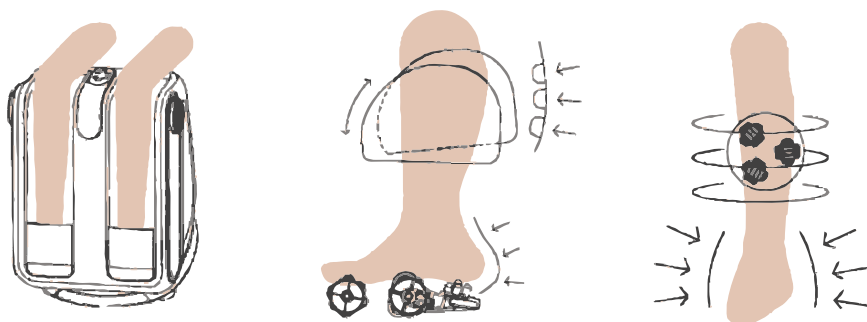
# Порядок эксплуатации

Перед использованием, пожалуйста, установите массажер горизонтально. Используйте массажер на расстоянии не менее 1 м от аудиовизуального оборудования, такого как телевизоры и радиоприемники, во избежание помех в получении сигнала.

## Включение режима массажа

### Массаж ног

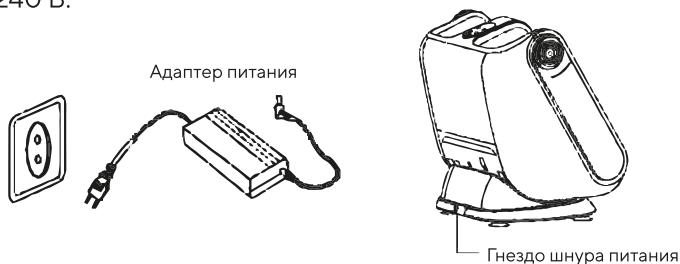
Выберите кресло подходящей высоты, сядьте и поместите ноги в изделие. (см. рис. ниже) Для начала работы нажмите кнопку питания на корпусе.



После использования массажера выключите питание на панели управления.

## Подключение массажера к сети

Подключите выходной разъем адаптера питания к гнезду для шнура питания на массажере (пожалуйста, используйте адаптер, поставляемый в комплекте). Вставьте вилку сетевого адаптера в розетку сети переменного тока 100-240 В.



Перед включением в розетку убедитесь, что провода не повреждены.  
Не доставайте вилку из розетки мокрыми руками.

# Рекомендации по уходу и хранению

Перед очисткой убедитесь, что питание выключено, а вилка выдернута из розетки.

Протрите и очистите поверхность массажера мягкой тканью. Используйте мягкую ткань, смоченную водой или нейтральным растворителем, для очистки загрязненного места, а затем вытрите его сухой тканью.

Будьте осторожны, не выдергивайте вилку из розетки мокрыми руками. Не мойте массажер под проточной водой и не допускайте попадания воды или других жидкостей внутрь массажера.

Не используйте для чистки изделия агрессивные чистящие средства, такие как толуол или растворители: это может привести к изменению цвета, коррозии и растрескиванию.

## Обслуживание

Убедитесь, что выключатель питания выключен, а вилка питания извлечена из розетки. Храните массажер в чистом помещении, вдали от мест с повышенной влажностью или высокой температурой, а также сред с летучими газами.

Если массажер не будет использоваться в течение длительного времени, поместите его в упаковочную коробку, чтобы предотвратить попадание пыли.

## Предостережение

Не помещайте изделие под прямые солнечные лучи или при высокой температуре, чтобы не вызвать изменение цвета.

При снятии чехла для ног для очистки, пожалуйста, не тяните за молнию с силой, чтобы избежать ее повреждения. Стирайте тканевый чехол с нейтральным моющим средством.

## **Напоминание**

При использовании изделия постоянно обязательно обращайтесь внимание на следующие проблемы:

Присутствует горелый запах.

После прикосновения к кабелю питания питание иногда выключается.

Шнур питания горячий.

Другие неполадки.

## **Предостережение**

При возникновении вышеуказанных явлений прекратите использование изделия, во избежание неисправностей и несчастных случаев.

Выключите клавишу питания, достаньте вилку из розетки и обратитесь в сервисный центр. Не разбирайте и не ремонтируйте изделие самостоятельно.

# Инструкция по утилизации

Для защиты окружающей среды при утилизации массажера или его частей вы, как потребитель, несете ответственность за их отделение от бытовых отходов и отправку в квалифицированный пункт утилизации, который будет осуществлять переработку в соответствии с соответствующими национальными правилами, сортировку и демонтаж, переработку и повторное использование.

| Название детали   |  |       |        |                     |                            |  |
|---|--|-------|--------|---------------------|----------------------------|--|
|   | Свинец   | Ртуть | Кадмий | Шестивалентный хром | Полибромированные бифенилы | Полибромированные дифениловые эфиры ПБДЭ |
| Механическая часть  | X  | ○     | ○      | ○                   | ○                          | ○  |
| Микросхема  | X  | ○     | ○      | ○                   | ○                          | ○  |
| Основная часть  | ○  | ○     | ○      | ○                   | ○                          | ○  |
| Пластиковые детали, провод  | ○  | ○     | ○      | ○                   | ○                          | ○  |
| <p>○ Указывает на то, что содержание опасного вещества во всех однородных материалах детали находится ниже предельного требования, указанного в GB/T 26572.</p> <p>X Указывает на то, что содержание опасного вещества хотя бы в одном из однородных материалов детали превышает предельное требование, указанное в GB/T 26572.</p> |  |       |        |                     |                            |  |
| <b>10</b>   | <p>Срок использования с учетом требований охраны окружающей среды данного изделия составляет 10 лет, при этом компания формулирует этот срок в соответствии с конструктивными особенностями изделия. Срок использования с учетом требований охраны окружающей среды действителен только при использовании изделия в нормальных условиях, описанных в инструкции по эксплуатации данного изделия. маркировка периода использования с учетом требований охраны окружающей среды.</p> |       |        |                     |                            |  |

1. Другие детали и однородные материалы, входящие в состав данного изделия, не содержат вредных веществ, если они не указаны в приведенной выше таблице.

2. Все детали и их материалы, содержащие вредные вещества, приведенные в таблице выше, соответствуют требованиям китайского стандарта по ограничению использования вредных веществ, поэтому их можно использовать по назначению.

# Распространенные проблемы и их решение

| № п/п | Проблема                                    | Возможные причины  | Подход к устранению                            |
|-------|---|--|--|
| 1     | Во время движения раздаются необычные звуки | Массажер издает звук при нормальной работе. Также это может быть звук трения между внутренними деталями и тканевым покрытием | Меры не требуются                              |
| 2     | Массажер не работает                        | Вилка не подключена к электрической розетке  | Подключите вилку к розетке                     |
|       |   | Массажер выключен  | Нажмите на клавишу питания и включите массажер |
|       |   | Сработала защита от перегрева  | Попробуйте включить массажер через 30 минут    |
| 3     | Массажер остановился во время использования | Превышено стандартное время работы   | Включите массажер через 10 минут               |

Если у вас не получилось решить проблему указанными способами, обратитесь к местному дилеру за техническим обслуживанием.

# Технические характеристики

Модель: SuperGo 3

Название продукта: Массажер для ног

Номинальное напряжение: 24 В, 2,5 А

Номинальная мощность: 60 Вт

Номинальное время однократного использования: 15 мин

Размеры: 465x468x569 мм

Производитель имеет право на внесение изменений в дизайн, комплектацию, а также технические характеристики изделия в ходе совершенствования своей продукции без дополнительного уведомления об этих изменениях

**Дата производства:** см. на упаковке.

Сделано в Китае



тел. 8-800-700-14-29

[www.ergonova.ru](http://www.ergonova.ru)

[info@ergonova.ru](mailto:info@ergonova.ru)

Полный перечень представительств: <http://ergonova.ru/stores/>

Все авторские права на тексты и изображения принадлежат Ergonova GmbH и могут использоваться только с согласия правообладателя.

Авторское право © 2012г.

Ergonova GmbH

Все права защищены





Designed by Ergonova Germany

[www.ergonova.ru](http://www.ergonova.ru)

